



Device Configuration



Intesis Software S.L.

© 2012 Intesis Software S.L. All rights reserved.

This document has been carefully written by Intesis Software SL. and a lot of effort has been made to ensure no errors or mistakes are present in the document. Intesis Software S.L. is not responsible for printing or clerical errors.

Information in this document is subject to change without notice. No part of this publication may be reproduced, stored in a retrieval system or transmitted in any form or any means electronic or mechanical, including photocopying and recording for any purpose other than the purchaser's personal use without the written permission of Intesis Software S.L.

Intesis Software S.L.
Milà i Fontanals, 1 bis
08700 Igualada
Spain

IntesisHome® is a trademark of Intesis Software SL. Third party product names or company names used in this document may be trademarks of their respective companies. Its use in this document is purely for information purposes only.

Table of contents

- 1 What do I need?3
- 2 Before starting3
- 3 Automatic Configuration4
- 4 Manual Configuration5
- 5 Static IP6
- 6 WPS.....7
 - 6.1 Web mode.....7
 - 6.2 Button mode.....7
- 7 Tools and settings9
 - 7.1 Identify IntesisHome Device9
 - 7.2 Select Region.....9
- 8 Change Wi-Fi channel10
- 9 Reset IntesisHome Device11
- 10 LED status information12

1 What do I need?

Was brauche ich? / Que dois-je? / Di cosa ho bisogno? / ¿Qué necesito?
 Vad behöver jag? / Hvad skal jeg bruge? / Hva trenger jeg? / Wat heb ik nodig? / Co trzeba zrobić?



IntesisHome Device

IntesisHome das Gerät / Périphérique IntesisHome / Dispositivo IntesisHome / Dispositivo IntesisHome / IntesisHome-enheten / IntesisHome enhed / IntesisHome-enhet / IntesisHome apparaat / Urządzenie IntesisHome



Wi-Fi Device (Laptop/Smartphone/Tablet)

Wi-Fi das Gerät / Périphérique Wi-Fi / Dispositivo Wi-Fi / Dispositivo Wi-Fi / Wi-Fi -enheten / Wi-Fi enhed / Wi-Fi -enhet / Wi-Fi apparaat / Urządzenie Wi-Fi



Access Point (or Router)

Access Point / Point d'Access / Punto di Accesso / Punto de Acceso / Access Point / Access Point / Access Point / Access Point



Quick Start Guide (with ID number sticker)

Installationsanleitung / Guide d'installation / Guida per l'installazione / Guía de usuario / Installationsguide / Installationsguide / Installasjonsveiledning / Installatiegids / podręcznik instalacji

2 Before starting

Vor dem Start / Avant de commencer / Prima di iniziare / Antes de empezar
 Innan du börjar / Inden start / Før du starter / Voordat / Przed rozpoczęciem



< 2m




Get close to the device

Nähern Sie sich dem Gerät / Rapprochez-vous de l'appareil / Avvicinatevi al dispositivo / Acérdate al dispositivo / Komma nära enheten / Kom tæt på enheden / Kom nærmere til enheten / Zbliż się do urządzenia



OK



Check Wi-Fi Signal on the placement location

Überprüfen Sie Wi-Fi-Signal / Vérifiez le signal Wi-Fi / Controllare il segnale Wifi / Comprueba el nivel de señal Wi-Fi / Kontrollera Wi-Fi signal / Check Wi-Fi signal / Sjekk Wi-Fi signal / Controleer Wi-Fi-signaal / Sprawdź sygnał Wi-Fi

3 Automatic Configuration

Automatisch / Automatique / Automatico / Automático / Automatisk
 Automatisk / Automatisk / Automatisch / Automatyczny



Select IntesisHome Device network

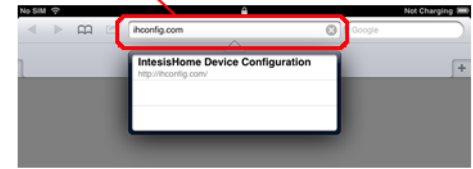
Wählen Sie IntesisHome Netzwerk / sélectionnez Réseau IntesisHome / selezionare la rete Intesishome / Selecciona la red IntesisHome / välj Intesishome nätverk / skal du vælge Intesishome netværk / velg Intesishome nettverk / kies Intesishome network / wybierz sieć Intesishome



Open Web browser

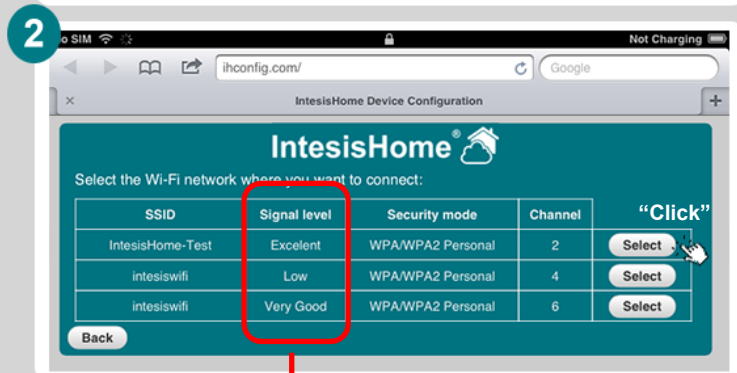
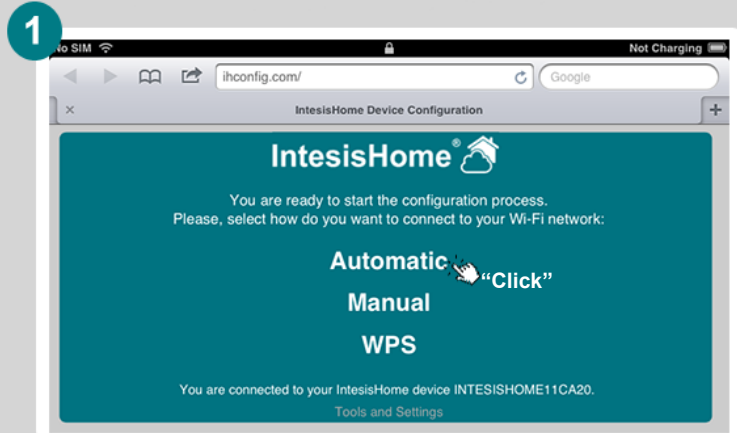
Öffnen Sie den Webbrowser / Ouvrez le navigateur Web / Aprire il browser web / Abre el navegador web / Öppna webbläsaren / Åbn webbrowseren / Apne nettleseren / Open de webbrowser / Otwórz przeglądarkę internetową

ihconfig.com

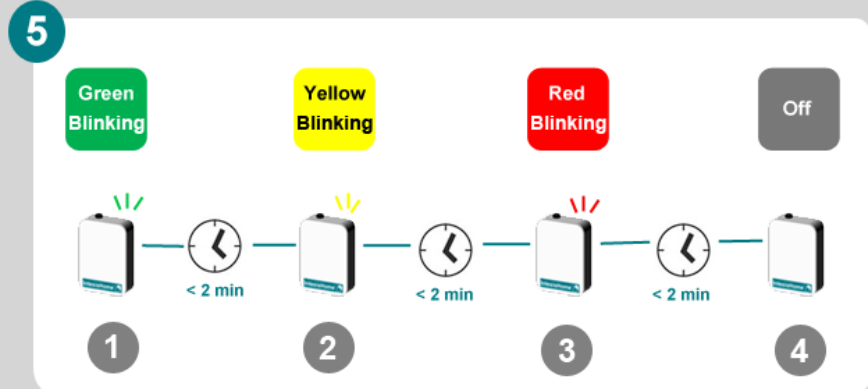
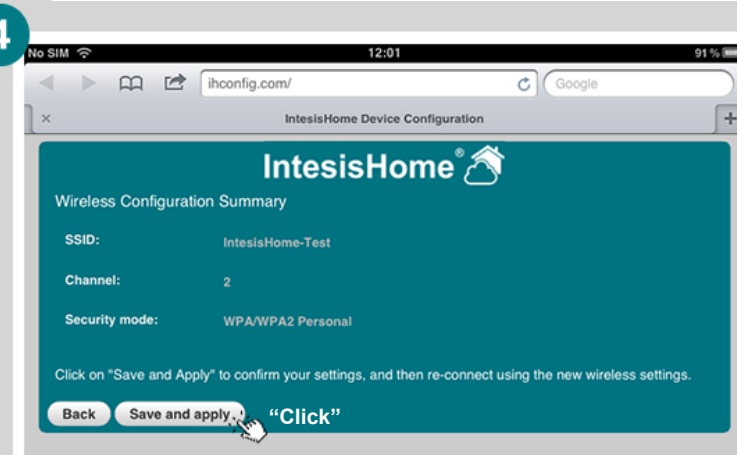
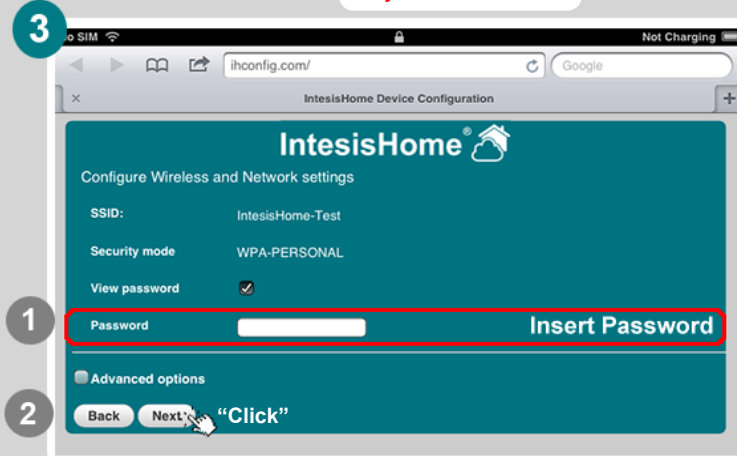


Open Configuration Site

Öffnen Sie die Konfiguration vor Ort / Ouvrez le site de configuration / Aprire il configurazione / Abre el sitio de configuración / Öppna konfigurationen webbplatsen / Abne konfiguration stedet / Apne konfigurasjon nettstedet / Open de configuratie website / Otwórz witryne konfiguracyj



Excellent	}	✓
Very Good		
Good		
Acceptable	}	✗
Low		
Very Low		




Not OK

OK



Select IntesisHome Device



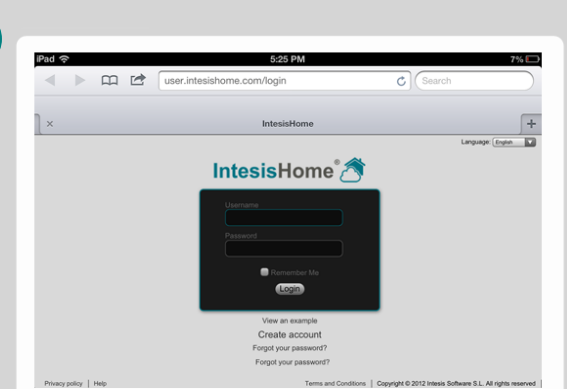
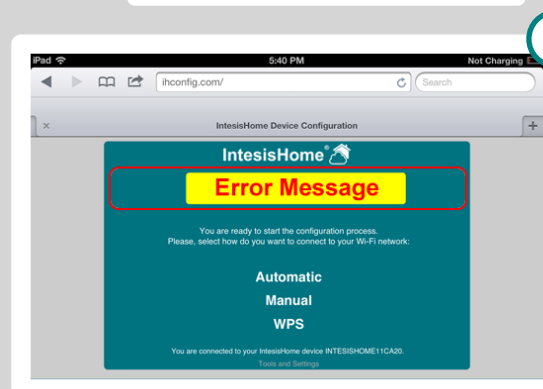
Open Web browser



Open Configuration Site



Open Registration Site



* This functionality is only supported by the last versions of our product.

Diese Funktion wird nur von den neusten Versionen unseres Produkts unterstützt / Cette fonctionnalité est seulement soutenue par les dernières versions de notre produit. / Questa funzionalità funziona solo con le ultime versioni dei nostri prodotti / Esta funcionalidad sólo está soportada en las últimas versiones de nuestro product / Denna funktion stöds endast av de senaste versionerna av vårt produkt. / Denne funktion understøttes kun af de nyeste versioner af vores produkt. / Denne funksjonen støttes bare av de nyeste versjonene av vårt produkt. / Deze functie wordt alleen ondersteund door de nieuwste versie van ons product. / Ta funkcja jest obsługiwana tylko przez najnowsze wersje naszych produktów.

4 Manual Configuration

Manuell / Manuel / Manuale / Manual / Manuell
Manuell / Manual / Handmatig / Ręczny



Select IntesisHome Device network

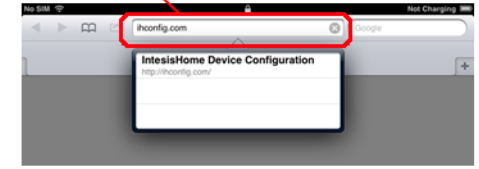
Wählen Sie IntesisHome Netzwerk / sélectionnez Réseau IntesisHome / selezionare la rete Intesishome / Selecciona la red IntesisHome / välj Intesishome nätverk / skal du vælge Intesishome netværk / välj Intesishome netværk / kies Intesishome network / wybierz sieć Intesishome



Open Web browser

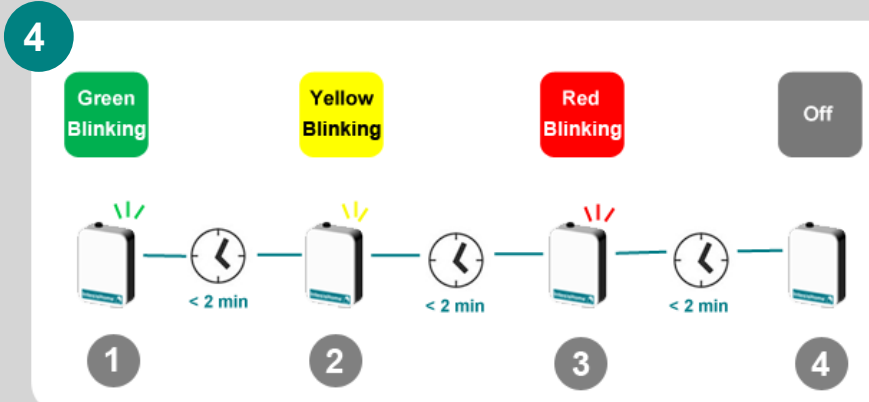
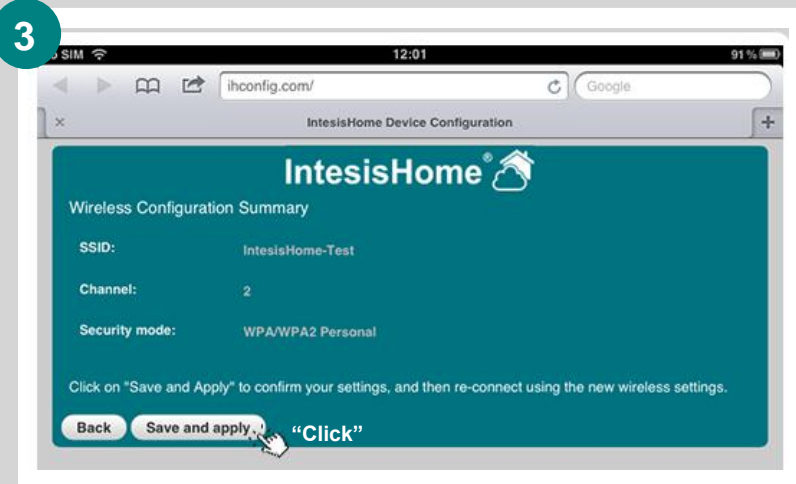
Öffnen Sie den Webbrowser / Ouvrez le navigateur Web / Aprire il browser web / Abre el navegador web / Öppna webbläsaren / Åbn webbrowseren / Apne nettleseren / Open de webbrowser / Otwórz przeglądarkę internetową

ihconfig.com



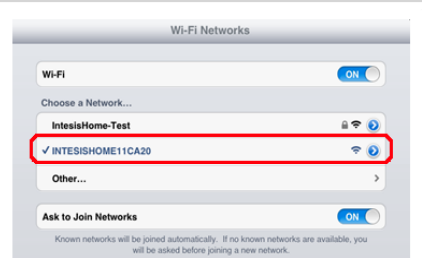
Open Configuration Site

Öffnen Sie die Konfiguration vor Ort / Ouvrez le site de configuration / Aprire il configurazione / Abre el sitio de configuración / Öppna konfigurationen webbplatsen / Åbne konfigurations nettsted / Open de configuratie website / Otwórz witryne konfiguracyj




Not OK

OK



Select IntesisHome Device

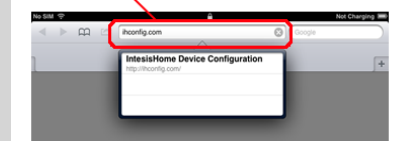


Open Web browser

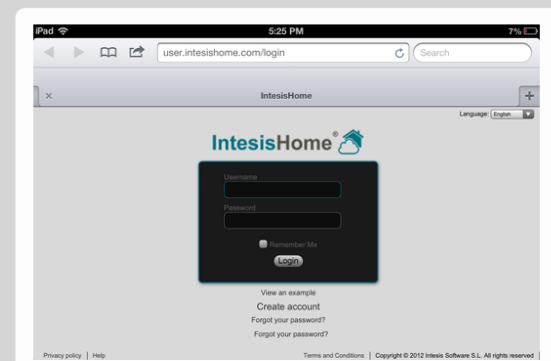
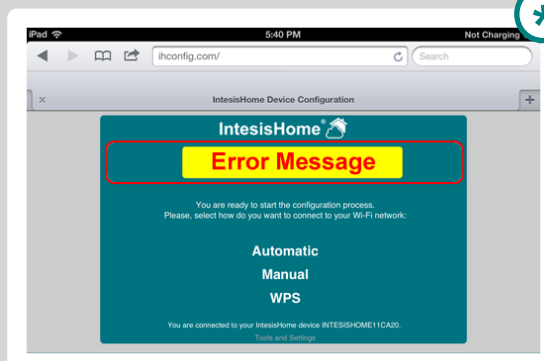


Open Configuration Site

user.intesishome.com



Open Registration Site




* This functionality is only supported by the last versions of our product.


Diese Funktion wird nur von den neusten Versionen unseres Produkts unterstützt / Cette fonctionnalité est seulement soutenue par les dernières versions de notre produit. / Questa funzionalità funziona solo con le ultime versioni dei nostri prodotti / Esta funcionalidad sólo está soportada en las últimas versiones de nuestro product / Denna funktion stöds endast av de senaste versionerna av vår produkt. / Denne funktion understøttes kun af de nyeste versioner af vores produkt. / Denne funksjonen støttes bare av de nyeste versjonene av vårt produkt. / Deze functie wordt alleen ondersteund door de nieuwste versie van ons product. / Ta funkcja jest obsługiwana tylko przez najnowsze wersje naszych produktów.

5 Static IP*


Statische IP / IP statique / IP statico / IP estática /
Statisk IP / Statisk IP / Statisk IP / Static IP / Statyczne IP



Select IntesisHome Device network
Wählen Sie IntesisHome Netzwerk / sélectionnez Réseau IntesisHome / selezionare la rete IntesisHome / Selecciona la red IntesisHome / välj Intesishome nätverk / skal du vælge Intesishome netværk / velg Intesishome nettverk / kies Intesishome network / wybierz sieć Intesishome

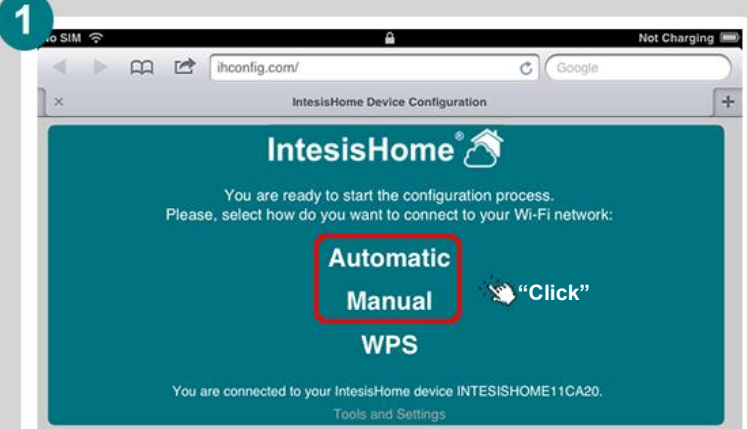


Open Web browser
Öffnen Sie den Webbrowser / Ouvrez le navigateur Web / Aprire il browser web / Abre el navegador web / Öppna webbläsaren / Åbn webbrowseren / Äpne nettleseren / Open de webbrowser / Otwórz przeglądarkę internetową

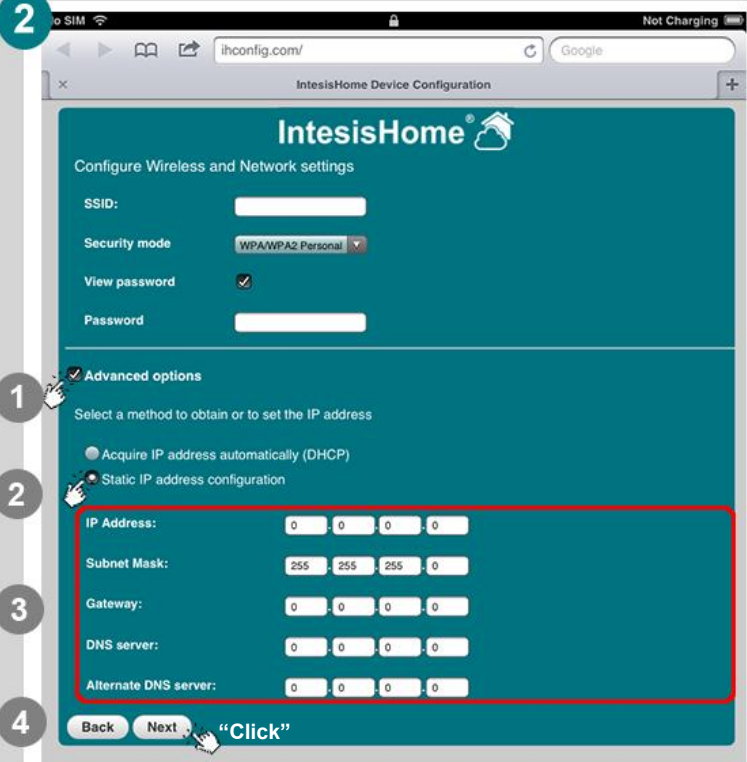


Open Configuration Site
Öffnen Sie die Konfiguration vor Ort / Ouvrez le site de configuration / Aprire il configurazione / Abre el sitio de configuración / Öppna konfigurationen webbplatsen / Äbne konfigurationsstedet / Äpne konfigurasjon nettstedet / Open de configuratie website / Otwórz witryne konfiguracyj


1



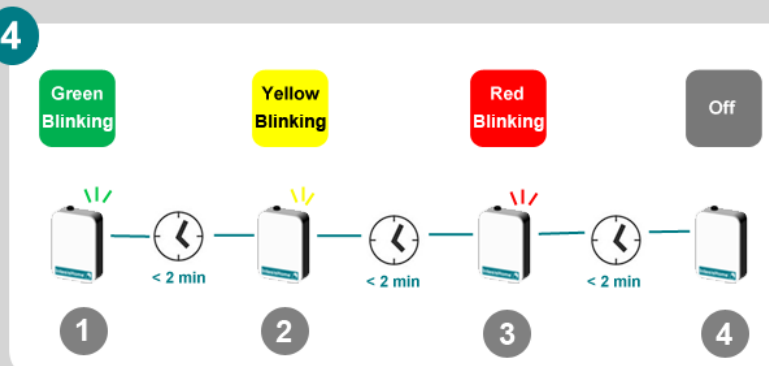
2



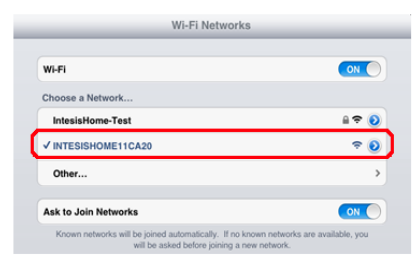
3




4




Not OK




Select IntesisHome Device



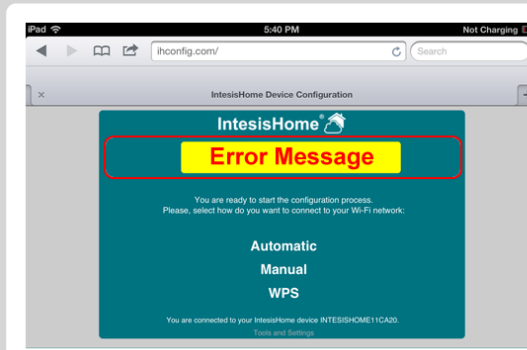
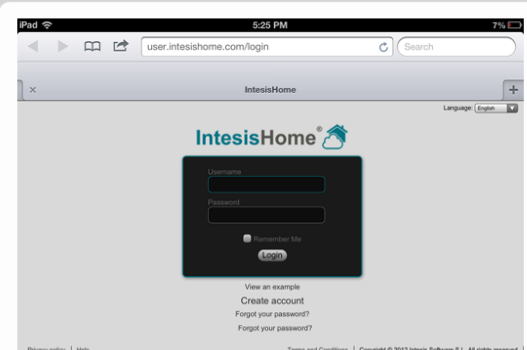
Open Web browser



Open Configuration Site



Open Registration Site

* This functionality is only supported by the last versions of our product.

Diese Funktion wird nur von den neusten Versionen unseres Produkts unterstützt / Cette fonctionnalité est seulement soutenue par les dernières versions de notre produit. / Questa funzionalità funziona solo con le ultime versioni dei nostri prodotti / Esta funcionalidad sólo está soportada en las últimas versiones de nuestro product / Denna funktion stöds endast av de senaste versionerna av vårt produkt. / Denne funktion understøttes kun af de nyeste versioner af vores produkt. / Denne funksjonen støttes bare av de nyeste versjonene av vårt produkt. / Deze functie wordt alleen ondersteund door de nieuwste versie van ons product. / Ta funkcja jest obsługiwana tylko przez najnowsze wersje naszych produktów.

6 WPS

6.1 Web mode

Web-Modus / mode web / modalità web / modo web / webb-läge / web-mode / web-modus / web-modus / trybu sieciowego



Select IntesisHome Device network
Wählen Sie IntesisHome Netzwerk / sélectionnez Réseau IntesisHome / selezionare la rete IntesisHome / Selecciona la red IntesisHome / välj IntesisHome nätverk / skal du vælge IntesisHome netværk / velg IntesisHome netværk / kies IntesisHome network / wybierz sieć IntesisHome




Open Web browser
Öffnen Sie den Webbrowser / Ouvrez le navigateur Web / Aprire il browser web / Abre el navegador web / Öppna webbläsaren / Åbn webbrowseren / Apne nettleseren / Open de webbrower / Otwórz przeglądarkę internetową

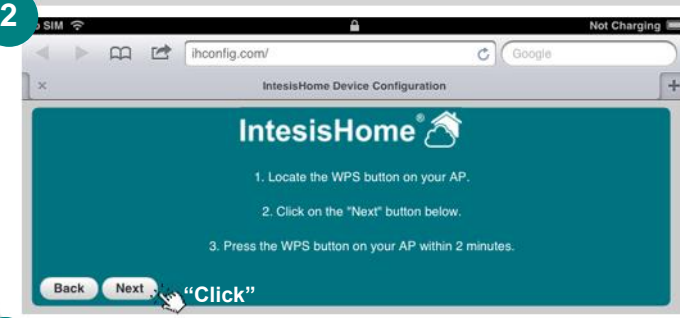


Open Configuration Site
Öffnen Sie die Konfiguration vor Ort / Ouvrez le site de configuration / Aprire il configurazione / Abre el sitio de configuración / Öppna konfigurationen webbplatsen / Abne konfiguration stedet / Apne konfigurasjon nettstedet / Open de configuratie website / Otwórz witryne konfiguracyj

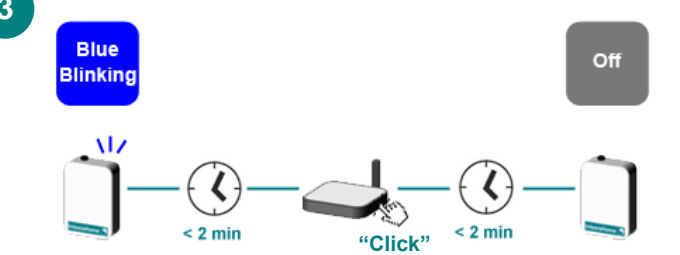
1



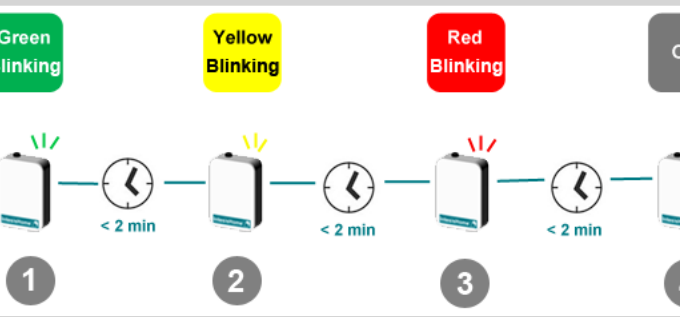
2




3



4



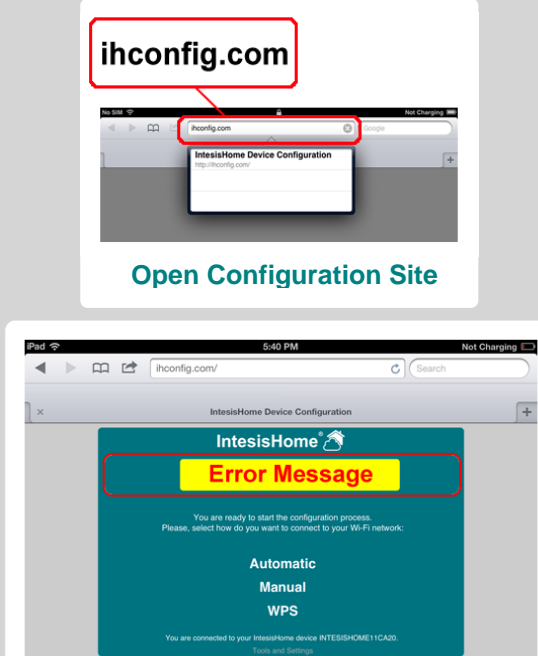
Not OK



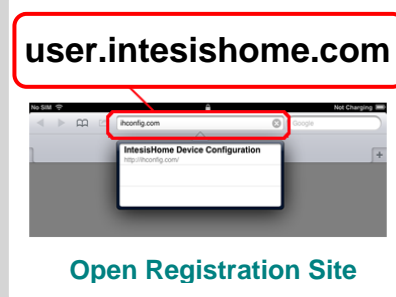
Select IntesisHome Device

Open Web browser

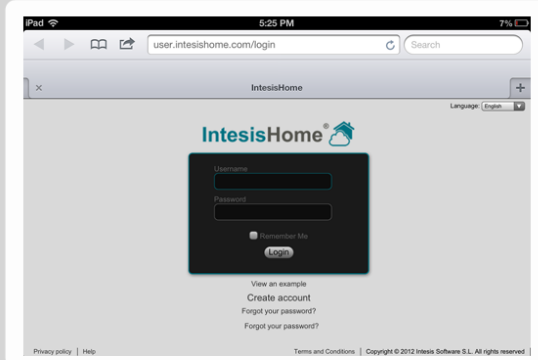
Open Configuration Site



OK



Open Registration Site




* This functionality is only supported by the last versions of our product.

Diese Funktion wird nur von den neusten Versionen unseres Produkts unterstützt / Cette fonctionnalité est seulement soutenue par les dernières versions de notre produit. / Questa funzionalità funziona solo con le ultime versioni dei nostri prodotti / Esta funcionalidad sólo está soportada en las últimas versiones de nuestro product / Denna funktion stöds endast av de senaste versionerna av vår produkt. / Denne funktion understøttes kun af de nyeste versioner af vores produkt. / Denne funksjonen støttes bare av de nyeste versjonene av vårt produkt. / Deze functie wordt alleen ondersteund door de nieuwste versie van ons product. / Ta funkcja jest obsługiwana tylko przez najnowsze wersje naszych produktów.

6.2 Button mode

Button-Modus / Touche de mode / Tasto modalità / Modo botón / knapp läge / Button-mode / knappemodus / knopmodus / przycisk trybu

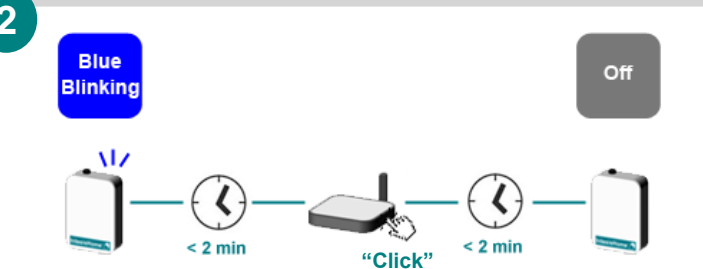
1



2

Blue
Blinking

Off



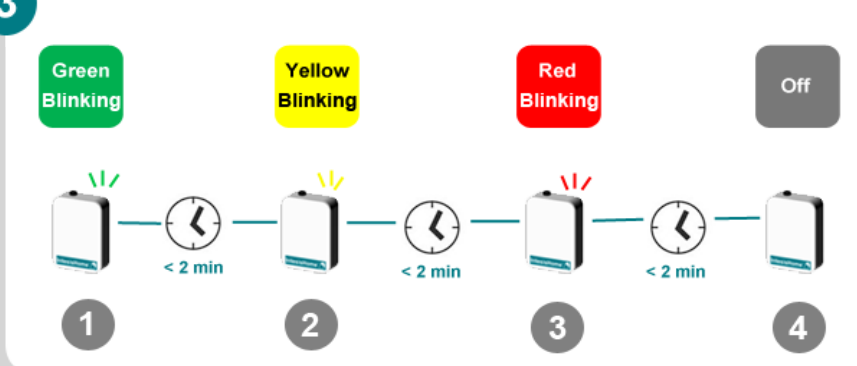
3

Green
Blinking

Yellow
Blinking

Red
Blinking


Off

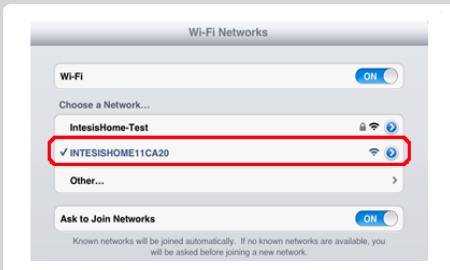


Not OK


OK

Magenta
Blink



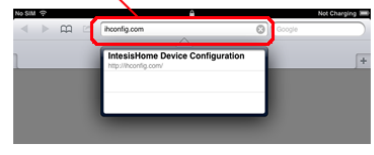


Select IntesisHome Device



Open Web browser


ihconfig.com



Open Configuration Site

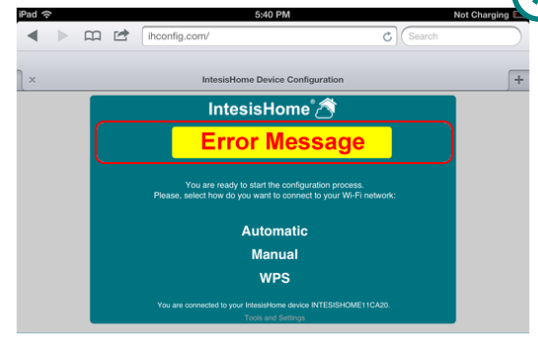
ihconfig.com

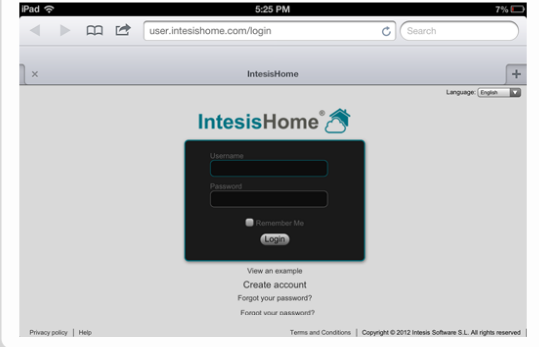
user.intesishome.com



Open Registration Site

* Error Message





* This functionality is only supported by the last versions of our product.

Diese Funktion wird nur von den neusten Versionen unseres Produkts unterstützt / Cette fonctionnalité est seulement soutenue par les dernières versions de notre produit. / Questa funzionalità funziona solo con le ultime versioni dei nostri prodotti / Esta funcionalidad sólo está soportada en las últimas versiones de nuestro product / Denna funktion stöds endast av de senaste versionerna av vår produkt. / Denne funktion understøttes kun af de nyeste versioner af vores produkt. / Denne funksjonen støttes bare av de nyeste versjonene av vårt produkt. / Deze functie wordt alleen ondersteund door de nieuwste versie van ons product. / Ta funkcja jest obsługiwana tylko przez najnowsze wersje naszych produktów.

© Intesis Software S.L. - All rights reserved
This information is subject to change without notice

IntesisHome® is a registered trademark
of Intesis Software S.L.

IntesisHome®

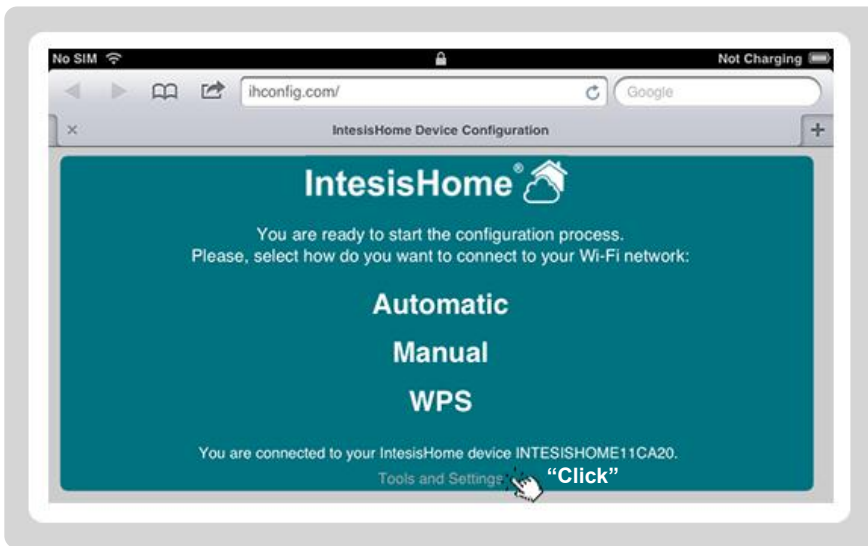
URL
Email

http://www.intesishome.com
info@intesishome.com

8 / 12

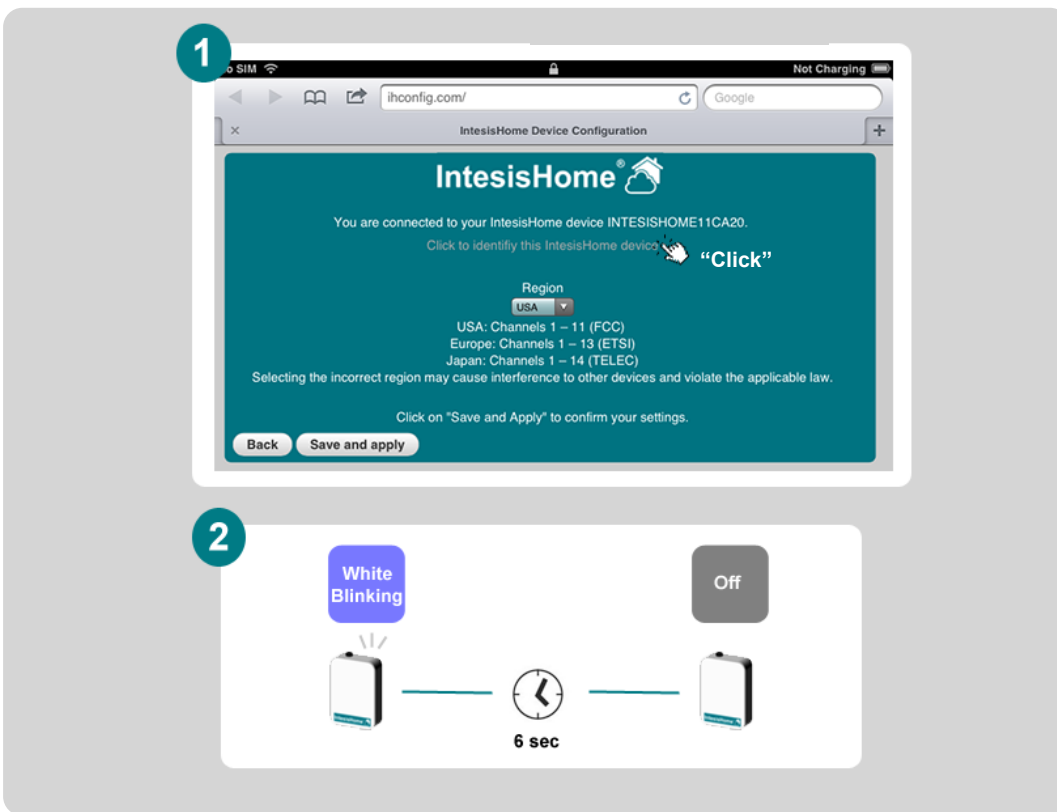
7 Tools and settings*

Werkzeuge und Einstellungen / Outils et paramètres / Strumenti e configurazione / Herramientas y configuración / Verktøy og innstillinger / Gereedschap en instellingen / Narzędzia i ustawienia



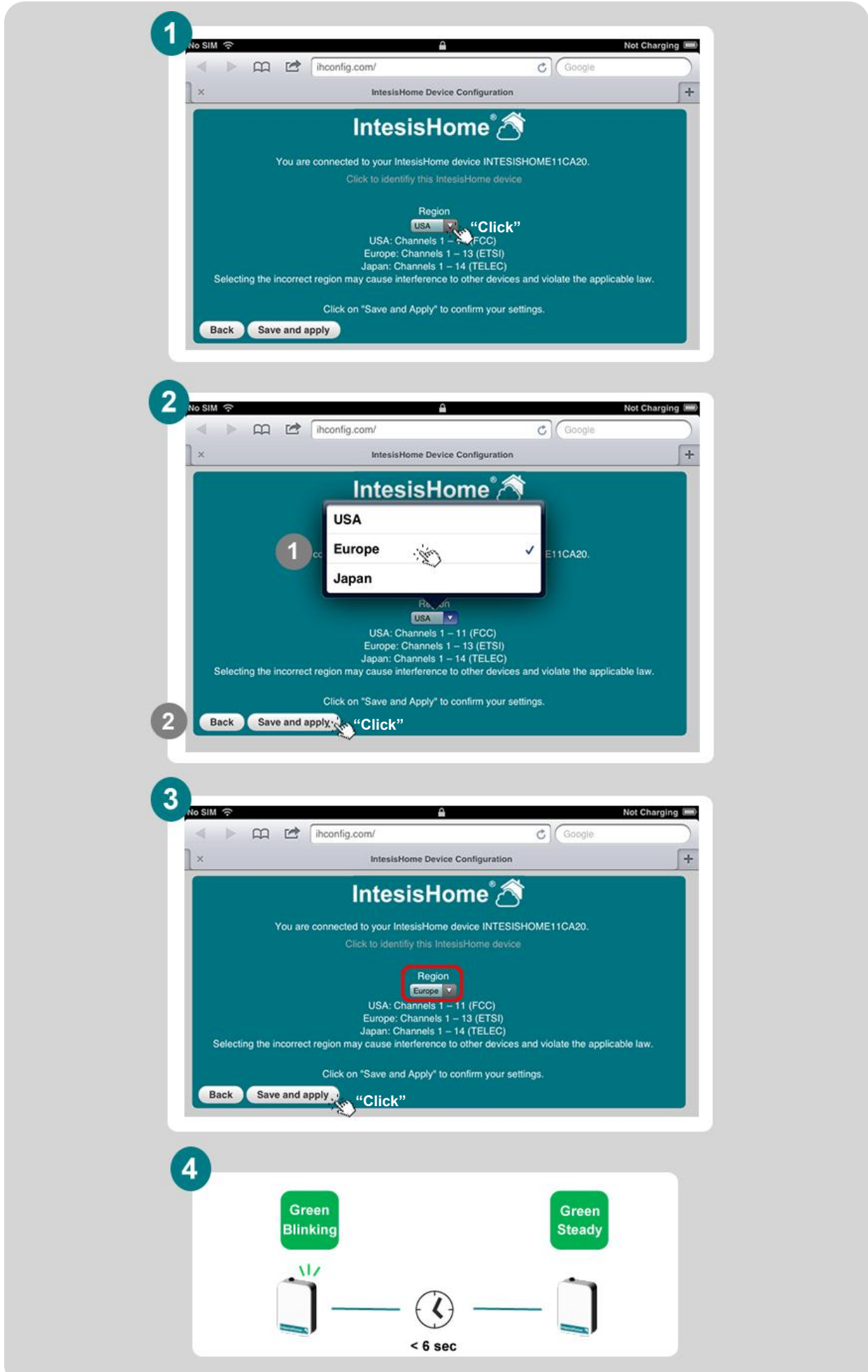
7.1 Identify IntesisHome Device*

Gerät identifizieren / identifier l'appareil / identificare il dispositivo / identificar el dispositivo / identifera enheten / identificere enhed / identifisere enhet / te identificeren apparaat / zidentyfikować urządzenia



7.2 Select Region*

Wählen Sie eine Region / Choisissez une région / selezionare la regione / Selecciona la región / Välj region / Vælg region / Velg region

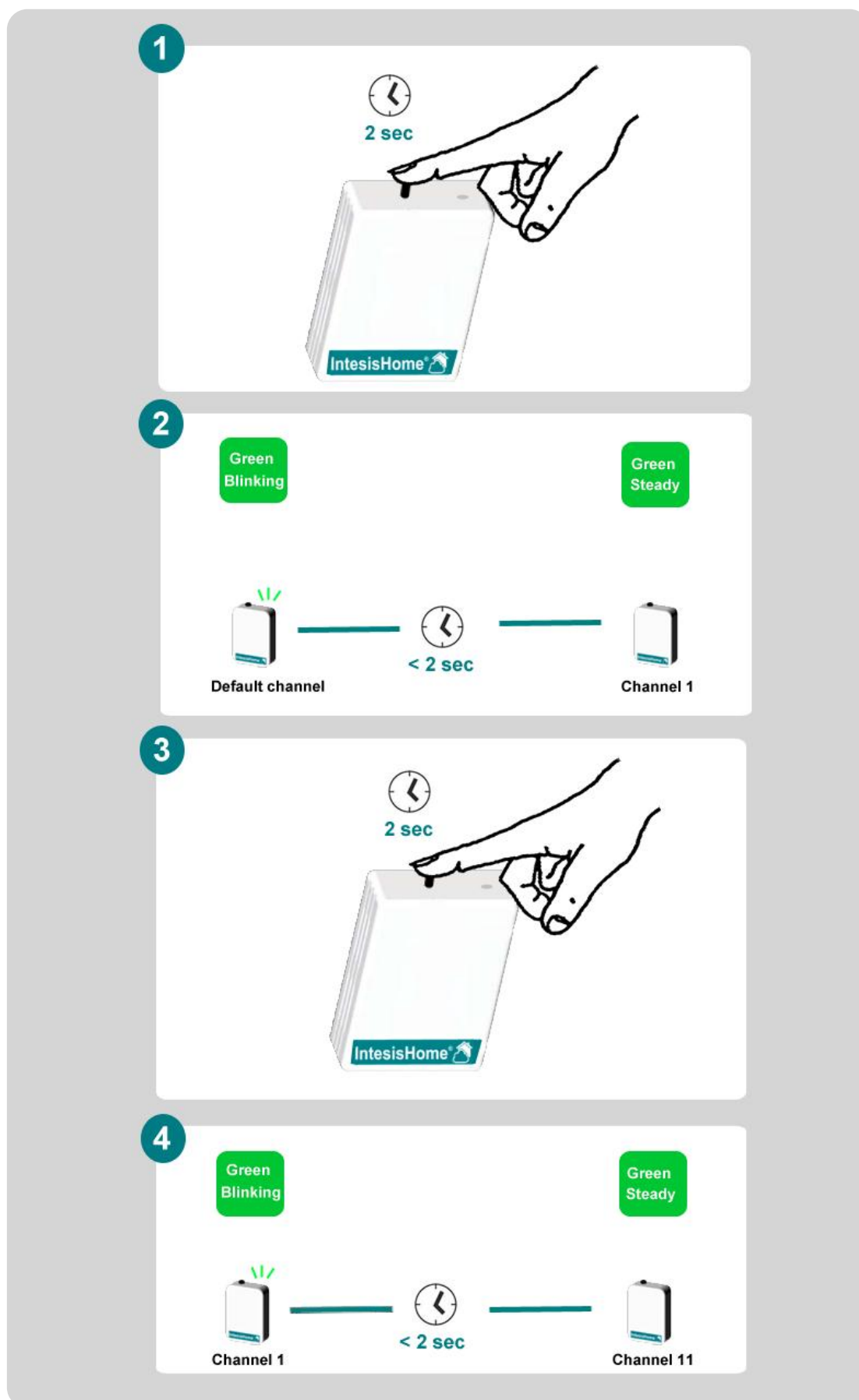


* This functionality is only supported by the last versions of our product.

Diese Funktion wird nur von den neusten Versionen unseres Produkts unterstützt / Cette fonctionnalité est seulement soutenue par les dernières versions de notre produit. / Questa funzionalità funziona solo con le ultime versioni dei nostri prodotti / Esta funcionalidad sólo está soportada en las últimas versiones de nuestro product / Denna funktion stöds endast av de senaste versionerna av vår produkt. / Denne funktion understøttes kun af de nyeste versioner af vores produkt. / Denne funksjonen støttes bare av de nyeste versjonene av vårt produkt. / Deze functie wordt alleen ondersteund door de nieuwste versie van ons product. / Ta funkcja jest obsługiwana tylko przez

8 Change Wi-Fi channel ^{*}

Ändern Wifi-Kanal / Changement de canal Wifi / Cambiare il canale Wifi / Cambiar el canal Wi-Fi /
 Ändra Wifi-kanal / Skift Wifi kanal / Endre Wifi kanal / Wijzig Wifi kanaal / Zmienić kanał Wi-Fi

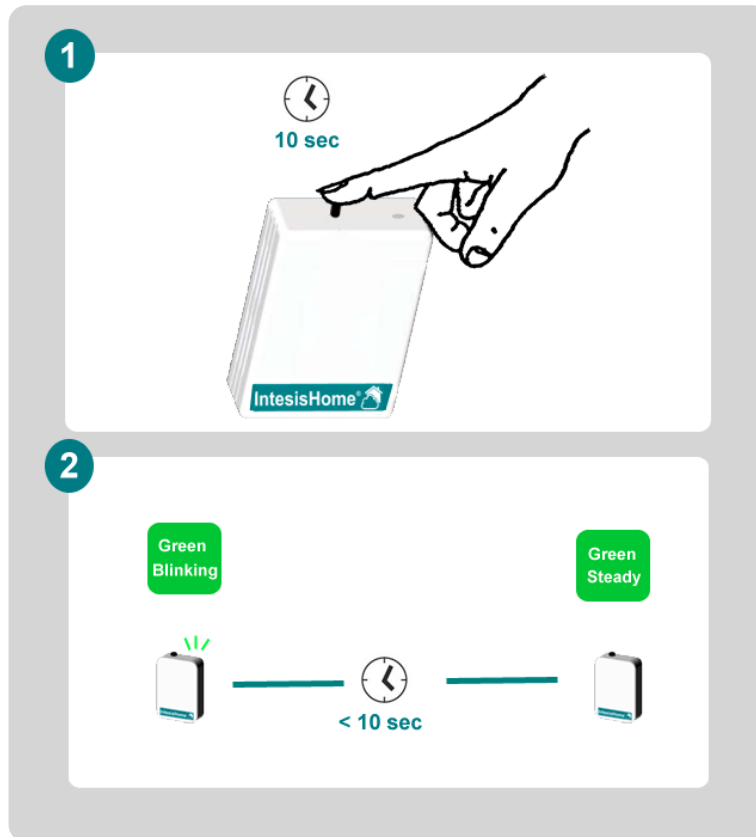


^{*} This functionality is only supported by the last versions of our product.

Diese Funktion wird nur von den neusten Versionen unseres Produkts unterstützt / Cette fonctionnalité est seulement soutenue par les dernières versions de notre produit. / Questa funzionalità funziona solo con le ultime versioni dei nostri prodotti / Esta funcionalidad sólo está soportada en las últimas versiones de nuestro product / Denna funktion stöds endast av de senaste versionerna av vår produkt. / Denne funktion understøttes kun af de nyeste versioner af vores produkt. / Denne funksjonen støttes bare

9 Reset IntesisHome Device

Reset IntesisHome Gerät / Réinitialiser l'appareil IntesisHome / Reimpostare il dispositivo IntesisHome / Reset del dispositivo IntesisHome / Återställa IntesisHome enhet / Nulstille IntesisHome enhed / Tilbakestill IntesisHome enhet / Reset IntesisHome apparaat / zresetować urządzenie IntesisHome



10 LED status information

LED-Statustabelle / État des voyants / Informazione sullo stato del LED / Información del estado del LED / Information om lysdiodsstatus / Information om lysdiodsstatus / LED-statusinformasjon / LED-statusinformatie / Informacje o stanie diod LED

Device appearance	LED Color (s)	Behavior	Description
	Blue Blau / Bleu / Blu / Azul / Blå / Blá / Blà / Blauw / Niebieski	Blinking Blinkt / Clignotant / Lampeggia / Parpadeo / Blinkar / Blinker / Blinker / knippert / miga	Performing WPS connection (up to 2 min) WPS-Verbindung wird aufgebaut (bis zu 2 Minuten) / Exécution de la connexion WPS (jusqu'à 2 minutes) / Sta effettuando la connessione WPS (fino a 2 minuti) / Estableciendo conexión mediante WPS (hasta 2 minutos) / Genomför WPS-anslutning (upp till 2 minuter) / Udfører WPS-tilslutning (op til 2 minutter) / Utfører WPS-tilkobling (opptil 2 minutter) / Nawiązywanie połączenia WPS (upto 2 minuty)
	Magenta Magenta / Magenta / Magenta / Magenta / Magenta / Magenta / Magenta / Magenta / Magenta	Blink Blinkt / Clignotant / Lampeggia / Parpadeo / Blinkar / Blinker / Blinker / knippert / miga	WPS connection error * WPS-Verbindung Fehler / Erreur de connexion WPS / Errore di connessione WPS / Error de conexión WPS / WPS anslutningsfel / WPS-forbindelse fejl / WPS-tilkobling feil / WPS forbindelse fout / Błąd połączenia WPS
	White Weiß / Blanc / Bianco / Blanco / Vit / Hvid / Hvit / Wit / Biały	Blinking Blinkt / Clignotant / Lampeggia / Parpadeo / Blinkar / Blinker / Blinker / knippert / miga	Identifying IntesisHome Device * Identifizierung der IntesisHome-Geräteeinheit / Identification de l'appareil IntesisHome / Identificazione del dispositivo IntesisHome / Identificación del dispositivo IntesisHome / IntesisHome-anordningens identificering / Identifikation IntesisHome enhed / Identifisere IntesisHome enhet / Het identificeren van IntesisHome apparaat / Identyfikowanie IntesisHome urządzenie
	Green Grün / Vert / verde / Verde / Grön / Grøn / Grønn / Groen / Zielony	Steady Leuchtet / Constant / Fisso / Fijo / Stadigt sken / Vedvarende / Stabil / aan / Swieci	Not configured Nicht konfiguriert / Non configure / Non configurato / No configurado / Inte konfigurerad / Klar til at blive forbundet / Klar til å tilkobles / Klar til å tilkobles / Urządzenie jest gotowe do podłączenia
	Green Grün / Vert / Verde / Verde / Grön / Grøn / Grønn / Groen / Zielony	Blinking Blinkt / Clignotant / Lampeggia / Parpadeo / Blinkar / Blinker / Blinker / knippert / miga	Checking device configuration parameter values(up to 2 min) Parameter der Gerätekonfiguration werden überprüft (bis zu 2 Minuten) / Vérification des valeurs des paramètres de configuration de l'appareil (jusqu'à 2 minutes) / Sta controllando i valori dei parametri della configurazione del dispositivo (fino a 2 minuti) / Comprobando los parámetros de configuración(hasta 2 minutos) / Kontrollerar enhetskonfigurationens parametervärden (upp till 2 minuter) / Kontrollerer enhedens konfigurationsparameterværdier (op til 2 minutter) / Kontrollerer parameterværdiene i enhetskonfigurasjonen (opptil 2 minutter) / Kontrollerer parameterværdiene i enhetskonfigurasjonen (opptil 2 minutter) / Sprawdzanie wartości parametrów konfiguracji urządzenia (upto 2 minuty)
	Red Rot / Rouge / Rosso / Rojo / Röd / Rød / Red / Rood / Czerwony	Blinking Blinkt / Clignotant / Lampeggia / Parpadeo / Blinkar / Blinker / Blinker / knippert / miga	Connecting to access point and server (up to 2 min) Verbindung mit Zugangspunkt und Server wird aufgebaut (bis zu 2 Minuten) / Connexion jusqu'au point d'accès et serveur (jusqu'à 2 minutes) / Si sta connettendo all'Access Point e al server (fino a 2 minuti) / Conectando al punto de acceso y al server (hasta 2 minutos) / Ansluter till åtkomstpunkt och server (upp till 2 minuter) / Tilslutter til access point og server (op til 2 minutter) / Kobler til tilgangspunkt og server (opptil 2 minutter) / Kobler til tilgangspunkt og server (opptil 2 minutter) / Nawiązywanie połączenia z punktem dostępu i serwerem (upto 2 minuty)
	Yellow Gelb / Jaune / Giallo / Amarillo / Gul / Gul / Gul / Geel / żółty	Blinking Blinkt / Clignotant / Lampeggia / Parpadeo / Blinkar / Blinker / Blinker / knippert / miga	Downloading configuration. Wait (up to 2 min) Download der Konfiguration. Bitte warten (bis zu 2 Minuten) / Téléchargement de configuration. Patientez (jusqu'à 2 minutes) / Sta scaricando la configurazione. Attendere (fino a 2 minuti) / Descargando configuración. Espera.(hasta 2 minutos) / Hämtar konfiguration – vänta (upp till 2 minuter) / Downloader konfiguration. Vent (op til 2 minutter) / Laster ned konfigurasjon. Vent (opptil 2 minutter) / Laster ned konfigurasjon. Vent (opptil 2 minutter) / Pobieranie konfiguracji. Proszę czekać / Pobieranie konfiguracji. Proszę czekać (upto 2 minuty)
	Red - Green Rot-Grün / Rouge-Vert / Rosso-Verde / Rojo- Verde / Röd-Grön / Rød- Grøn / Red- Grønn / Rood- Groen / Czerwony- Zielony	Alternate blinking Blinkt abwechselnd / Clignotant alterné / Lampeggia alternato / Parpadeo alternado / Blinkar växelvis / Blinker skiftevis / Alternerende blinking / knippert afwisselend / Naprzemiennie miganie	Error Connecting to Access point or router. Try to connect again and make sure you write the correct password. Fehler bei Verbindung mit Zugangspunkt oder Router. Versuchen Sie erneut, die Verbindung herzustellen und achten Sie auf die richtige Eingabe des Passworts / Erreur de connexion jusqu'au point d'accès ou au routeur. Essayez de reconecter et assurez d'avoir le bon mot de passé / Errore di connessione al'Access point o al router. Provare a connettersi nuovamente ed accertarsi di inserire correttamente la password / Error al intentar conectar con el Punto de Acceso o el Router. Intenta conectar de nuevo y asegurate de que la contraseña es la correcta / Fel vid anslutning till åtkomstpunkten eller routern, försök ansluta igen och se till att du skriver rätt lösenord / Fejl under tilslutning til access point eller router. Forsøg at tilslutte igen og sørg for at du angiver den korrekte adgangskode / Feil ved tilkobling til tilgangspunkt eller ruter. Prøv å koble til på nytt og sørg for at du skriver riktig password / Feil ved tilkobling til tilgangspunkt eller ruter. Prøv å koble til på nytt og sørg for at du skriver riktig password / Błąd połączenia z punktem dostępu lub routerem. Spróbuj ponownie i upewnij się, że wprowadzone hasło jest poprawne
	Yellow - Green Gelb-Grün / Jaune-Vert / Giallo-Verde / Amarillo- Verde / Gul-Grøn / Gul- Grøn / Gul - Grønn / Gul - Groen / żółty - Zielony	Alternate blinking Blinkt abwechselnd / Clignotant alterné / Lampeggia alternato / Parpadeo alternado / Blinkar växelvis / Blinker skiftevis / Alternerende blinking / knippert afwisselend / Naprzemiennie miganie	Server not reached. Check if there is Internet connectivity on your Access Point or router. Server wurde nicht erreicht. Prüfen Sie, ob an Ihrem Zugangspunkt eine Internet- oder Routeranbindung besteht / Serveur non atteint. Vérifiez si votre point d'accès ou routeur est bien connecté à Internet / Server non raggiunto. Controllare se l'Access Point o il router sono connessi in Internet / No se tiene acceso al Server. Comprueba que hay conexión a Internet en tu Punto de Acceso (PA) o Router / Server kunde inte nås, kontrollera om åtkomstpunkten eller routern har en fungerande anslutning till Internet / Serveren blev ikke fundet. Kontroller om du har en aktiv internetforbindelse på dit access point eller router / Ingen kontakt med server. Kontroller om det finnes Internett-tilkobling på tilgangspunktet eller ruter. Ingen kontakt med server. Kontroller om det finnes Internett-tilkobling på tilgangspunktet eller ruter. Nie można nawiązać połączenia z serwerem. Sprawdź, czy punkt dostępu/router jest podłączony do Internetu

* This functionality is only supported by the last versions of our product.

Diese Funktion wird nur von den neusten Versionen unseres Produkts unterstützt / Cette fonctionnalité est seulement soutenue par les dernières versions de notre produit. / Questa funzionalità funziona solo con le ultime versioni dei nostri prodotti / Esta funcionalidad sólo está soportada en las últimas versiones de nuestro product / Denna funktion stöds endast av de senaste versionerna av vår produkt. / Denne funktion understøttes kun af de nyeste versioner af vores produkt. / Denne funksjonen støttes bare av de nyeste versjonene av vårt produkt. / Deze functie wordt alleen ondersteund door de nieuwste versie van ons product. / Ta funkcja jest obsługiwana tylko przez